



VSTUPNÍ ANALÝZA

ČÁST 4

ANALÝZA CÍLOVÝCH SKUPIN

Zadavatel:

Občanské sdružení „**CHANCE IN NATURE – LOCAL ACTION GROUP**“

Archiváře Teplého 102, 387 06 Malenice

IČ: 26663091

Zastoupeno: panem Josefem Bláhovcem, předsedou sdružení

www.chanceinnature.cz

Kontaktní osoba: Hana Lukešová, koordinátor projektu

e-mail: koordinator@kpss-pt.cz

Zpracovatel:

Kancelář ekonomického a finančního poradenství

IČ: 65057830, DIČ: CZ6253291363,

Zavadilka 2584, 370 05 České Budějovice

Sdružení fyzických osob bez právní subjektivity, za které jedná:

Mgr. Helena Kosová, K. Chocholy 13, 370 05 České Budějovice

IČ: 65057830, DIČ: CZ6253291363

www.financecb.cz

Tel.,fax: 387 426 578

Kontaktní osoba: Mgr. Helena Kosová – manažerka firmy, mobil: 602 751 988

e-mail: kosova@financecb.cz

Datum vypracování studie: srpen 2011

Aktualizace: k 31.3.2012

OBSAH

1. SENIOŘI.....	4
2. OSOBY SE ZDRAVOTNÍM POSTIŽENÍM.....	7
3. RODINY S DĚTMI	10
4. OSOBY OHROŽENÉ SOCIÁLNÍM VYLOUČENÍM.....	12

1. SENIOŘI

Vymezení okruhu osob

Cílovou skupinu tvoří senioři, kteří z důvodu nepříznivé sociální situace způsobené věkem a neuspokojivým zdravotním stavem potřebují částečnou nebo úplnou podporu při zvládnání základních činností spojených s péčí o vlastní osobu, a to formou odborné ošetrovatelské péče a podporou poskytovatelů pobytových sociálních služeb.

Senioři, kteří žijí v přirozeném sociálním prostředí a ocitli se v nepříznivé sociální situaci, mohou tuto překonat za pomoci dostupných terénních sociálních služeb, ambulantních sociálních služeb a zejména rodiny.

Vymezení věkové hranice

Přestože neexistuje obecně závazná definice stáří, jednou z nejdůležitějších charakteristik stárnutí a stáří je věk. Věk je konkrétní hodnota vyjádřená počtem let, které člověk prožil a je ovlivněna souhrnem charakteristik biologických, psychologických i sociálních. Začátek stáří tedy nelze plně ztotožňovat se zákonným nárokem pro přiznání starobního důchodu, respektive s odchodem do starobního důchodu. Stáří je subjektivně velmi individuálně vnímaná část života s konkrétně neoznačeným začátkem.

Věková hranice cílové skupiny senioři byla pro účely tohoto dokumentu vymezena v souladu s měřítky OSN, která označuje za počátek - hranici stáří - věk 65 let.

Sociální služby poskytované seniorům

Sociální služby, které mohou senioři využívat, jsou tyto:

Odborné sociální poradenství

Odborné sociální poradenství, jehož součástí je i půjčování kompenzačních pomůcek

Služby sociální péče

Pečovatelská služba

Tísňová péče

Odlehčovací služby

Denní stacionáře

Domovy pro seniory

Domovy se zvláštním režimem

Sociální služby poskytované ve zdravotnických zařízeních ústavní péče

Další sociální služby, které mohou senioři využívat:

Osobní asistence

Průvodcovské a předčitatelské služby

Centra denních služeb

Týdenní stacionáře

Sociálně aktivizační služby pro seniory a osoby se zdravotním postižením

Telefonická krizová pomoc

Stanovení počtu uživatelů služeb a potenciálních uživatelů

Počet potenciálních uživatelů lze odvodit od demografického počtu obyvatel starších 65ti let v jednotlivých ORP (stav k 31. 12. 2009 - údaje ČSÚ).

Počet uživatelů, kteří mohou využívat nabízených sociálních služeb, lze ztotožnit s počtem osob cílové skupiny, kterým byl, jako osobám závislým na péči jiné fyzické osoby, přiznán příspěvek na péči v prvním až čtvrtém stupni (stav v prosinci 2009).

Tabulka 5 – Počet uživatelů služeb a potenciálních uživatelů

ORP	Počet obyvatel 65+ k 26.3.2011 údaje ČSÚ	I.stupeň PnP - údaje od obcí	II. stupeň PnP - údaje od obcí	III. stupeň PnP - údaje od obcí	IV.stupeň PnP - údaje od obcí	Celkem osob s přiznaným PnP	Počet osob s PnP k celkovému počtu obyvatel 65+ (v %)
Blatná	2422	170	97	50	21	338	14,5
České Budějovice	24416	1 183	1 014	627	418	3 242	14,0
Český Krumlov	5804	*	*	*	*		
Dačice	3086	165	105	74	56	400	13,5
Jindřichův Hradec	7328	347	290	48	64	749	10,7
Kaplice	2412	98	84	48	39	269	11,7
Milevsko	3513	183	179	128	87	577	16,9
Písek	8845	423	373	262	221	1 279	15,0
Prachatice	4688	348	224	151	104	827	18,4
Soběslav	3888	211	216	108	71	606	16,4
Strakonice	7408	503	305	187	98	1 093	15,3
Tábor	13636	558	572	425	226	1 781	13,5
Trhové Sviny	2693	82	173	104	69	428	16,7
Třeboň	4272	196	142	94	59	491	11,9
Týn nad Vltavou	1988	201	94	55	41	391	20,4
Vimperk	2769	229	184	153	143	709	26,7
Vodňany	1832	119	91	40	29	279	16,1
CELKEM v KČ za JČK	101000	5 016	4 143	2 554	1 746	13 459	14,7

*data nebyla poskytnuta

Zdroj: Střednědobý plán rozvoje sociálních služeb Jihočeského kraje na období 2011-2013
ČSÚ, obyvatelstvo, data k 26.3.2011

Cílová skupina	Celkový počet	Z toho využívající sociální služby
Senioři (Osoby 65 let a více)	4 688	716

Zdroj: Sběr zpracování a analýzy dat potřebných pro plánování sociálních služeb na území správního obvodu obce s rozšířenou působností Prachatice v rámci projektu komunitního plánování sociálních služeb v Jihočeském kraji k datu 31.12.2010

Cílová skupina – počet uživatelů 520	Poskytovatelé
Senioři	<ul style="list-style-type: none"> + <u>Domovy pro seniory,</u> <ul style="list-style-type: none"> ➤ Domov pro seniory Pohoda Netolice – 84 uživatelů ➤ Domov seniorů Mistra Křišťana Prachatice – 100 uživatelů + <u>Sociální poradenství</u> <ul style="list-style-type: none"> ➤ Sociální poradna, KREBUL o.s. – 3 uživatelé ➤ Svaz neslyšících a nedoslýchavých v ČR – 19 uživatelů ➤ Centrum pro zdravotně postižené Jihočeského kraje o.s., pracoviště Prachatice ➤ Poradna – Hospic sv. Jana N. Neumanna + <u>Pečovatelská služba,</u> <ul style="list-style-type: none"> ➤ Pečovatelská služba Netolice – 71 uživatelů ➤ Charitní pečovatelská služba – Volary – 20 uživatelů ➤ Charitní pečovatelská služba – Prachatice – 213 uživatelů + <u>Odlehčovací služby</u> <ul style="list-style-type: none"> ➤ Hospic sv. Jana N. Neumanna - 10 uživatelů <p>(služba byla nově zaregistrovaná, v rámci hospicu bylo umístěno 180 osob sociální – není sociální služba (tzn. není zahrnuto v počtech uživatelů služeb)</p>

Z toho je v Prachaticích 1 526 seniorů tj. 13,7% z celkového počtu obyvatel 11 582 a z toho organizovaných osob je kolem 800. Služby využívá v Domově seniorů Mistra Křišťana 77 prachatických, v Domově pro seniory Pohoda 4 prachatictí, v Občanské poradně Prachatice byli 2 prachatictí senioři, Svaz neslyšících a nedoslýchavých v ČR navštívilo 19 prachatických, Pečovatelskou službu využívá 213 prachatických a na odlehčovacích službách byl v hospici zařazen 1 klient. Tzn., že z celkového počtu 520 uživatelů služeb u seniorů ji v Prachaticích využívá 316 seniorů tj. 60%.

Zdroj: Závěrečná souhrnná analýza o realizaci aktivity v rámci projektu komunitního plánování sociálních služeb v Jihočeském kraji k 31.12.2009

2. OSOBY SE ZDRAVOTNÍM POSTIŽENÍM

Vymezení okruhu osob

Zákon č. 108/2006 Sb., o sociálních službách, ve znění pozdějších předpisů vymezuje zdravotní postižení jako tělesné, mentální, duševní, smyslové nebo kombinované postižení, jehož dopady činí nebo mohou činit osobu závislou na pomoci jiné osoby. Z hlediska zdravotního postižení se v našich podmínkách rozlišuje mezi šesti skupinami osob se zdravotním postižením:

- lidé s mentální retardací (lehká, středně těžká, těžká, hluboká),
- lidé se smyslovým postižením (vady a poruchy řeči, postižení sluchu, zraku),
- lidé s tělesným postižením (postižení horních končetin, dolních končetin, páteře, omezené lokomoce),
- lidé s kombinovaným postižením (nejčastěji mentální postižení kombinované s tělesným nebo smyslovým postižením, např. DMV, případně s přidruženým duševním onemocněním),
- lidé s duševním onemocněním (schizofrenie, schizofrenní poruchy a poruchy s bludy, poruchy nálad, neurotické poruchy a poruchy osobnosti),
- dlouhodobě nemocní (postižení respirační, kardiovaskulární, zažívací, kostní a svalové, kožní, alergické, karcinogenní, imunogenní, centrální nebo periferní nervové soustavy, získané poruchy pohybového a nosného aparátu).

Vymezení věkové hranice

Pro vymezení okruhu osob byla stanovena horní věková hranice cílové skupiny 65 let. Výjimku tvoří osoby se zdravotním postižením starší 65 let, kterým jsou poskytovány služby v domovech pro osoby se zdravotním postižením.

Za specifické okruhy osob v rámci vymezení cílové skupiny je nutné považovat také děti se zdravotním postižením (s ohledem na potřebu vzdělávání a nutnost komplexní péče) a v nejširším smyslu slova rodina a osoby blízké pečující o člověka se zdravotním postižením (informovanost, kvalita života pečujících osob).



















Zdroj: Střednědobý plán rozvoje sociálních služeb jihočeského kraje na období 2011-2013

Stanovení počtu uživatelů služeb a potenciálních uživatelů

Cílová skupina – celkový počet osob 2 240, z toho celkový počet uživatelů 1 464	Celkový počet	Z toho využívající sociální služby
Osoby s mentálním postižením	154	50
Osoby s tělesným postižením	780	520
Osoby se zrakovým postižením	58	118
Osoby se sluchovým postižením	75	46
Osoby s jiným zdravotním postižením	660	410
Osoby s kombinovaným postižením	340	218
Osoby s dlouhodobým duševním onemocněním	173	102

Z toho je v Prachaticích 94 osob s mentálním postižením, z toho využívá sociální služby 20 osob. 560 osob s tělesným postižením a 430 uživatelů sociální služby, 45 osob se zrakovým postižením, z toho 13 uživatelů sociálních služeb, 50 osob se sluchovým postižením a 28 uživatelů soc. služeb, 380 osob s jiným zdravotním postižením a z toho 360 osob využívající soc. služby, 270 osob s kombinovaným postižením a z toho 189 uživatelů a 155 osob s dlouhodobým duševním onemocněním a z toho 95 uživatelů sociálních služeb.

Zdroj: Sběr zpracování a analýzy dat potřebných pro plánování sociálních služeb na území správního obvodu obce s rozšířenou působností Prachatice v rámci projektu komunitního plánování sociálních služeb v Jihočeském kraji k datu 31.12.2010

Cílová skupina – celkový počet osob 1 990, z toho celkový počet uživatelů 1 223	Poskytovatelé a navazující služby
Osoby s mentálním postižením 140 osob z toho 42 využívá služby (30%)	<ul style="list-style-type: none">  Centrum pro zdravotně postižené Jihočeského kraje o.s., Prachatice  STROOM DUB o.p.s.  ARPZPD v ČR, Klub Prachatice
Osoby s tělesným postižením 700 osob z toho využívá služby 490 osob (70%)	<ul style="list-style-type: none">  Centrum pro zdravotně postižené Jihočeského kraje o.s., Prachatice  ARPZPD v ČR, Klub Prachatice  Svaz tělesně postižených Prachatice a to jak místní organizace, tak okresní organizace  STROOM DUB o.p.s  Odbor sociálních věcí (průkazky, pomůcky..)
Osoby se zrakovým postižením 50 osob z toho využívá služby 15 (30 %)	<ul style="list-style-type: none">  SONS (Společnost nevidomých a slabozrakých - oblastní odbočka)  Centrum pro zdravotně postižené Jihočeského kraje o.s., Prachatice
Osoby se sluchovým postižením 70 osob z toho využívá služby 42 (60 %)	<ul style="list-style-type: none">  Svaz neslyšících a nedoslýchavých v ČR  Centrum pro zdravotně postižené Jihočeského kraje o.s., Prachatice
Osoby s jiným zdravotním postižením 540 osob z toho využívá služby 324 (60 %)	<ul style="list-style-type: none">  Centrum pro zdravotně postižené Jihočeského kraje o.s., Prachatice  Svaz postižených civilizačními chorobami ZO  Svaz diabetiků - územní organizace
Osoby s kombinovaným postižením 320 osob z toho využívá služby 208 (65 %)	<ul style="list-style-type: none">  Centrum pro zdravotně postižené Jihočeského kraje o.s., Prachatice  Výrobní družstvo Otava Prachatice
Osoby s dlouhodobým duševním onemocněním 170 osob z toho využívá služby 102 (60 %)	<ul style="list-style-type: none">  Centrum pro zdravotně postižené Jihočeského kraje o.s., Prachatice

Zdroj: Závěrečná souhrnná analýza o realizaci aktivity v rámci projektu komunitního plánování sociálních služeb v Jihočeském kraji k 31.12.2009

3. RODINY S DĚTMI

Vymezení okruhu osob a vymezení věkové hranice

- děti a mládež ve věku od 0 do 26 let ohrožené rizikovým způsobem život
- osoby do 26 let věku opouštějící školská zařízení pro výkon ústavní péče
- rodiny s dítětem, u kterého je jeho vývoj ohrožen v důsledku dopadů dlouhodobě krizové sociální situace, kterou rodiče nedokážou sami bez pomoci překonat, a u kterého existují další rizika ohrožení jeho vývoje.

Okruh osob může být nejčastěji ohrožen následujícími typy životních situací:

- nepříznivá sociální situace (dětí dlouhodobě nezaměstnaných rodičů, rodiny ohrožené lichvou, vystěhováním z bytu, děti z nestabilních rodin apod.)
- problémy ve škole (prospěchové problémy, zameškané hodiny, záškoláctví, agresivní chování apod.)
- problémy s vrstevníky (hádky, šikana, strach z přijetí vrstevnickou skupinou apod.)
- nepříznivá rodinná situace (nepříznivá socioekonomická situace rodiny, chybějící rodič, nefunkční rodiny, nízká sociální a životní úroveň apod.)
- omezená možnost aktivního trávení volného času (nedostatek informací o možnostech trávení volného času, nedostatek finančních prostředků k realizaci určitých volnočasových aktivit, omezená nabídka v lokalitě apod.)
- útěky z domova
- experimenty s návykovými látkami
- předčasná sexuální aktivita, diskriminace apod.

Zdroj: Střednědobý plán rozvoje sociálních služeb jihočeského kraje na období 2011-2013

Stanovení počtu uživatelů služeb a potenciálních uživatelů

Cílová skupina	Celkový počet	Z toho využívající sociální služby
Rodiny s dětmi	5 300	268
Děti a mládež	5 444	560
Děti a mládež ohrožené delikvencí	224	32

V městě Prachatice je 1 700 rodin s dětmi, z toho 233 využívá sociální služby, 2 300 dětí a mládeže a z toho využívá 484 soc. služby a 156 dětí a mládeže ohrožené delikvencí, z toho využívá sociálních služeb 20.

Zdroj: Sběr zpracování a analýzy dat potřebných pro plánování sociálních služeb na území správního obvodu obce s rozšířenou působností Prachatice v rámci projektu komunitního plánování sociálních služeb v Jihočeském kraji k datu 31.12.2010

Cílová skupina	Poskytovatelé
Rodiny s dětmi ¹ 5 300 z toho uživatelů služeb: 456 (9%)	<ul style="list-style-type: none"> ✚ Občanské sdružení Rybka ✚ Farní charita Prachatice / ✚ Občanské sdružení Krebul/Občanská poradna ✚ Občanské sdružení Portus Prachatice/Krizové centrum
Děti a mládež ² 5 444 osob z toho uživatelů služeb 421 (8%)	<ul style="list-style-type: none"> ✚ Občanské sdružení Portus Prachatice/
Děti a mládež ohrožené delikvencí ³ 224 osob z toho uživatelů služeb 60 (27%)	<ul style="list-style-type: none"> ✚ Občanské sdružení Portus Prachatice

Data k 31.12.2010

¹ Počet rodin s dětmi je dán součtem odhadů jednotlivých zástupců obcí (odhadem z poplatků za odpady či jiných evidencí, které si obce samostatně vedou. Starostové z menších obcí uvedly přesná čísla). Počet rodin užívajících soc. službu je dán součtem uživatelů v jednotlivých zařízeních.

² K 31.12.2008 bylo na území ORP: 6 959 (0-18 let). Informace byla poskytnuta pracovníci ČSÚ (věkové složení obyvatelstva v roce 2088 v ORP Prachatice). Dle odborného odhadu odpovídá vymezení cílové skupiny **380 osob** (cca **5 %** z dětí do 18 let, tzn. 348, navýšeno o odhad mladistvých do 26), odhad učinila paní místostarostka MěÚ Prachatice Hana Rabenhauptová. Počet uživatelů služeb je stanoven na základě rozhovorů s jednotlivými poskytovateli soc. služeb a činí součet uživatelů služeb specifických pro cílovou skupinu.

³ Na území se nenachází žádný poskytovatel služeb, který by se přímo zaměřoval na tuto skupinu. O.S. Portus je zaměřeno na děti a mládež ohrožené společensky nežádoucími jevy.

OSOBY OHROŽENÉ SOCIÁLNÍM VYLOUČENÍM

Vymezení okruhu osob

- Uživatelé drog
- Osoby ohrožené prostitucí
- Osoby HIV pozitivní a nemocní AIDS
- Osoby v krizi
- Etnické menšiny
- Cizinci
- Uprchlíci
- Oběti násilí
- Osoby bez přístřeší
- Pachatelé trestné činnosti, osoby propuštěné ze školských zařízení pro výkon ústavní nebo ochranné výchovy po dosažení zletilosti

Krizi lze vymezit jako:

- a) akutnost krize - v plném rozsahu
- b) latenci krize – situace, které vykazují jednoznačné symptomy akutního nebezpečí sociálního pádu
- c) chronicitu krize - v dlouhodobém časovém horizontu neúspěšné řešení nepříznivé sociální situace osob cílové skupiny, selhání některé fáze procesu sociálního začlenění.

Zdroj: Sběr zpracování a analýzy dat potřebných pro plánování sociálních služeb na území správního obvodu obce s rozšířenou působností Prachatice v rámci projektu komunitního plánování sociálních služeb v Jihočeském kraji k datu 31.12.2009 a Střednědobý plán rozvoje sociálních služeb jihočeského kraje na období 2011-2013

Stanovení počtu uživatelů služeb a potenciálních uživatelů

Cílová skupina - celkový počet osob 3 052, z toho celkový počet uživatelů 935	Celkový počet	Z toho využívající sociální služby
Uživatelé drog	290	178
Osoby ohrožené prostitucí	13	0
Osoby HIV pozitivní a nemocní AIDS	0	0
Osoby v krizi	677	400
Etnické menšiny	610	104
Cizinci	695	4
Uprchlíci	0	0
Oběti násilí	54	32
Osoby bez přístřeší	481	210
Pachatelé trestné činnosti, osoby propuštěné ze školských zařízení pro výkon ústavní nebo ochranné výchovy po dosažení zletilosti	232	7

V Prachaticích je 160 uživatelů drog, z toho 95 uživatelů sociálních služeb, 440 osob v krizi a z toho 280 uživatelů sociálních služeb, 201 etnických menšin, z toho 62 uživatelů soc. služeb, 230 cizinců a z toho 2 uživatelé, 33 obětí násilí a z toho 25 uživatelů, 290 osob bez přístřeší a z toho 95 uživatelů sociálních služeb a 230 pachatelů trestné činnosti a osob propuštěných ze školských zařízení pro výkon ústavní nebo ochranné výchovy po dosažení zletilosti a z toho 15 uživatelů sociálních služeb.








Zdroj: Sběr zpracování a analýzy dat potřebných pro plánování sociálních služeb na území správního obvodu obce s rozšířenou působností Prachatic v rámci projektu komunitního plánování sociálních služeb v Jihočeském kraji k datu 31.12.2010

Cílová skupina - celkový počet osob 3 061, z toho celkový počet uživatelů 893	Poskytovatelé/název služby
Uživatelé drog ⁴ 297 uživatelů z toho využívá službu 178	✚ Občanské sdružení Prevent
Osoby ohrožené prostitucí 10 osob z toho počet uživatelů 0	Na území ORP Prachatice nebyla registrována žádná sociální služba, která by se zabývala touto cílovou skupinou.
Osoby HIV pozitivní a nemocní AIDS ⁵ 0 HIV pozitivní	Dle vedoucích epidemiologie v Prachaticích na území Prachaticka bylo diagnostikováno 0 pacientů HIV. Před 2 lety byla diagnostikována 1 těhotná cizinka (domovský stát: Ukrajina), nejsou informace, že by se zdržovala na území ORP Prachatice.
Osoby v krizi ⁶ 600 osob z toho 360 uživatelů služeb	<ul style="list-style-type: none"> ✚ Farní charita Prachatice ✚ Občanské sdružení Rybka ✚ KREBUL, o.s. ✚ Hospic Sv. Jana Neumanna
Etnické menšiny 574 z toho uživatelů služeb 38	<p>Dle informací s jednotlivými starosty obcí je počet Rómů 574.</p> <p>Dle informací od poskytovatelů vyplývá, že neklíčují své uživatele dle etnicity. Na území ORP Prachatice není registrovaný poskytovatel sociálních služeb, který by se zabýval prací s etnickými menšinami.</p> <p>Skupině se věnují zejména:</p> <ul style="list-style-type: none"> ✚ DROM, romské středisko, Brno ✚ LUNGO DROM Prachatice ✚ o.s. Prevent ✚ Farní charita Prachatice ✚ o.s. Portus Prachatice
Cizinci 695 cizinců z toho uživatelů služeb 4	<ul style="list-style-type: none"> ✚ o.s. Prevent ✚ Farní charita Prachatice <p>Ostatní poskytovatelé neměli mezi svými klienty žádného cizince anebo dle této charakteristiky klienty nerozlišují.</p>
Uprchlíci	Uprchlíci jsou od okamžiku udělení mezinárodně právní ochrany evidováni v rámci statistik cizinců z povoleným trvalým pobytem.

⁴ Odhad počtu uživatelů drog na ORP Prachatice je přibližně o 40 % vyšší než počet uživatelů drog využívajících službu tzn. 297 osob

⁵ Dle přepočtu informací z http://www.aids-pomoc.cz/info_statistiky.htm#cz, kdy Jihočeský kraj měl k 30. 11. 2009 30 případů HIV+ (statistika zahrnuje občany ČR a zároveň cizince s povolením k trvalému pobytu).

⁶ Odborný odhad z Analýzy dat od obcí a poskytovatelů v Jihočeském kraji. Odborný odhad učinila místostarostka Města Prachatice Hana Rabenhauptová a Jaroslava Hauptmanová, vedoucí sociálního odboru MěÚ Prachatice. Počet uživatelů služeb je dán součtem dat od poskytovatelů.

0 osob počet uživatelů služeb 0	
Oběti násilí ⁷ 37 obětí z toho uživatelů služeb 25	<ul style="list-style-type: none">  Farní charita Prachatice  Diecézní charita České Budějovice
Osoby bez přístřeší ⁸ 431 osob z toho uživatelů služeb 258	<ul style="list-style-type: none">  Farní charita Prachatice  Občanské sdružení Rybka
Pachatelé trestné činnosti, osoby propuštěné ze školských zařízení pro výkon ústavní nebo ochranné výchovy po dosažení zletilosti 417 pachatelů z toho uživatelů služeb 0	<ul style="list-style-type: none">  Farní charita Prachatice  KREBUL, o.s.  Probační a mediační služba

Zdroj: Závěrečná souhrnná analýza o realizaci aktivity v rámci projektu komunitního plánování sociálních služeb v Jihočeském kraji k 31.12.2009

⁷ Na území okresu Prachatice eviduje Policie ČR 47 osob. Na základě navazujících konzultací byl učiněn kvalifikovaný odhad počtů obětí na ORP Prachatice, který činí 37 osob. Oběti násilí, které využívají sociální služby - zdroj dat: rozhovory s poskytovateli soc. služeb.

⁸ Definitivní počet osob bez přístřeší zahrnuje počet reálně bez přístřeší (zdržující se na nádražích apod.) + osoby s trvalým pobytem na obecních úřadech. Počet osob „reálně“ bez přístřeší je 13 (osoby, které za osoby bez přístřeší označili starostové jednotlivých obcí). Počet uživatelů služeb je v této oblasti dán součtem dat z azylových domů.

Graf č. 1
Cílové skupiny v jednotlivých obcích

Zdroj: Průzkum názorů starostů obcí a měst 2011

